


OMEGA

[FI] Asennusohje
 [UK] Installation instruction
 [SE] Installationsanvisning
 [DE] Montageanleitung

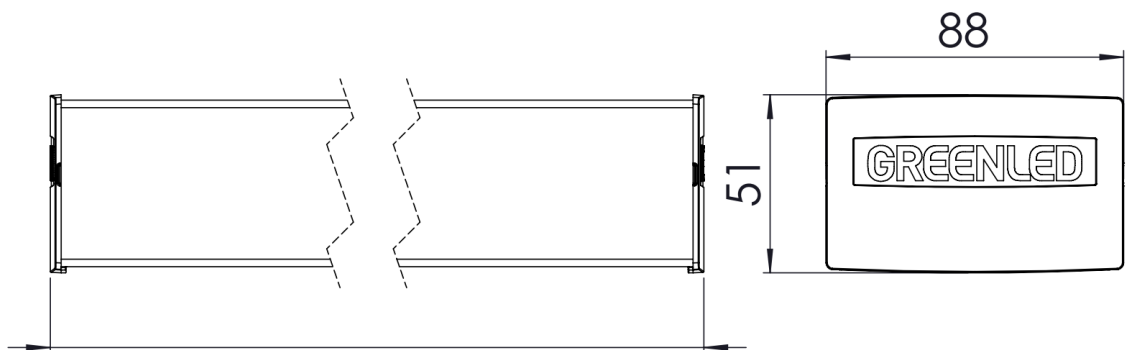


IP20



Omega 43W	Omega 47W	Omega 57W	Omega 62W	Omega 63W	Omega 69W
GLO02043	GLO02047	GLO02067	GLO02062	GLO02063	GLO02069
43 W	47 W	57 W	62 W	63 W	69 W

Omega 79W	Omega 100W	Omega 113W	Omega 119W	Omega 137W	Omega 149W
GLO02079	GLO02100	GLO02113	GLO02119	GLO02137	GLO02149
79 W	100 W	113 W	119 W	137 W	149 W



1200 (43W, 47W, 57W, 63W & 79W)
 2370 (62W, 69W, 100W, 113W, 119W, 137W & 149W)

Greenled Oy
 Tarjusojantie 12-14
 FI-90440 Kempele





Turvallisuusvaroitukset:

Ennen asennusta tai huoltotyötä kytke valaisin irti sähköverkosta välttääksesi sähköiskun vaaran!

- Asennus / huoltotyön saa tehdä vain valtuutettu henkilö
- Valaisimen asennuksen / huoltotyön saa suorittaa vain pätevä henkilö näiden ohjeiden mukaisesti.
- Valmistaja ei kanna vastuuta valaisimen väärästä käytöstä
- Älä katso suoraan päällä olevaan valaisimeen
- Valaisimen valonlähteen saa vaihtaa ainoastaan Greenled, Greenledin valtuuttama huoltaja tai vastaavan pätevyyden omaava henkilö



Safety notes:

Before installation or change work disconnect the power to reduce electrical shock risk!

- Installation / maintenance can only be done by a skilled personnel
- Installation / maintenance of luminaire must be performed by qualified person following the instructions given in the instruction set
- The manufacturer bears no liability for damage caused by inappropriate use or application
- Do not stare at the operating light source
- The light source contained in this luminaire shall only be replaced by the Greenled or Greenled's service agent or a similar qualified person



Säkerhetsvarningar:

Koppla alltid bort armaturen från elnätet i samband med installation ti den som använder armaturen.

- Installations- och underhållsarbeten får endast utföras av en behörig installatör
- Installations-/underhållsarbetet får endast utföras enligt dessa anvisningar av en person med tillräckliga kunskaper
- Tillverkaren ansvarar ej för felaktig användning av armaturen
- Titta aldrig rakt in i en påslagen armatur
- Ljuskällan inuti armaturen får endast bytas av antingen Greenled, en Greenled-auktoriserad servicetekniker eller en person med motsvarande kompetens

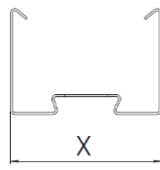
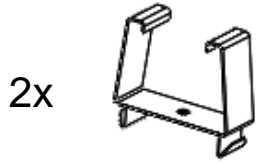


Sicherheitshinweise:

Vor Montage- und Wartungsarbeiten ist die Leuchte vom Stromnetz abzutrennen, um einem Stromschlag vorzubeugen!

- Die Montage-/Wartungsarbeit darf nur von einer bevollmächtigten Person durchgeführt werden
- Montage- und Wartungsarbeiten an der Leuchte darf nur eine kompetente Person laut diesen Instruktionen durchführen.
- Der Hersteller übernimmt keine Verantwortung für eine falsche Nutzung
- Schauen Sie nicht direkt in eine brennende Leuchte
- Die Lichtquelle der Leuchte darf ausschließlich durch Greenled, einen von Greenled beauftragten Wartungsinstallateur oder eine Person mit entsprechender Kompetenz ausgetauscht werden.

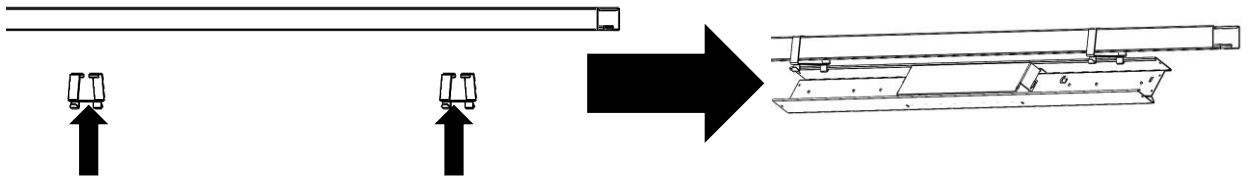
1. Valaisinkisko, Suspension Rail, Belysningsskena, Leuchtenschiene



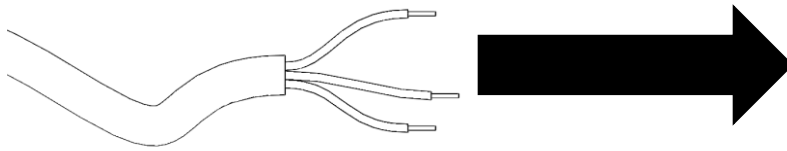
X (mm):

- 70
- 80
- 110

a

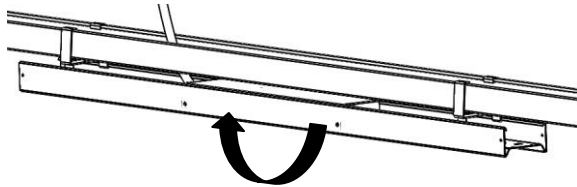


b



7.

c



”snap”

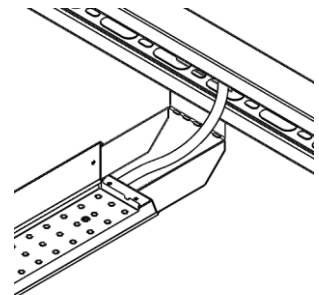
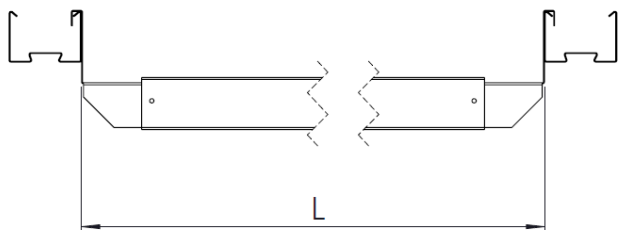
2. Valaisinkisko, Suspension Rail, Belysningsskena, Leuchtenschiene

2x

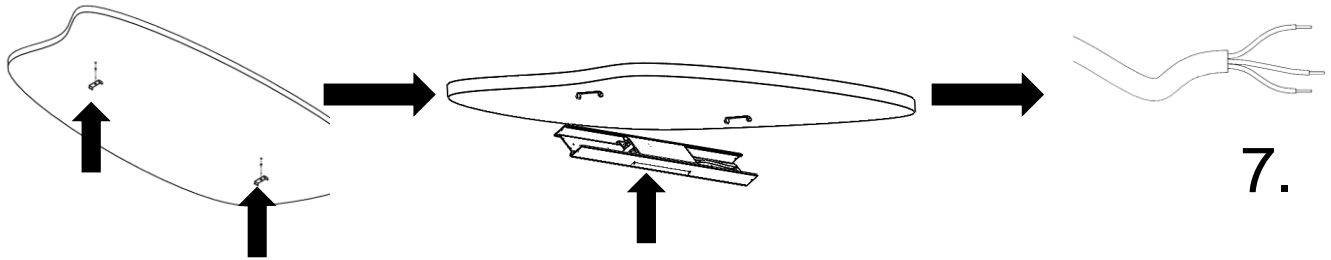


1200 mm luminaire: L = 2,20 m – 2,80 m

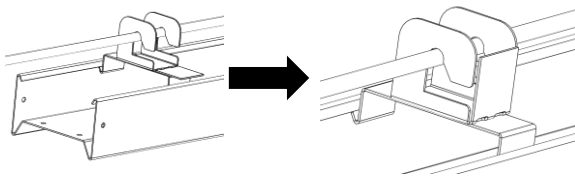
2370 mm luminaire: L = 3,00 – 4,00 m



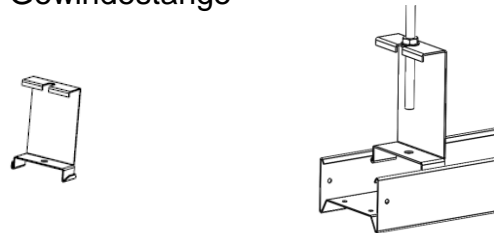
3. Kattoasennus, Surface installation, Takmontering, Dachmontage



4. Vaijerikiinnitys, Wire installation, Vajerupphängning, Seilbefestigung

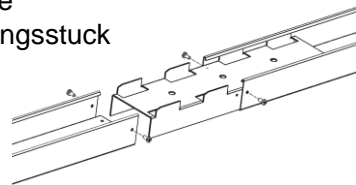


5. Kierretankoasennus, Threaded rod installation, Gångstångsupphängning, Montage der Gewindestange



6. Lisätarvikkeet, Accessories, tilläggsutrustning, Sonstiges Zubehör

Jatkokappale
 Extension fitting
 Skravstycke
 Verlängerungsstück

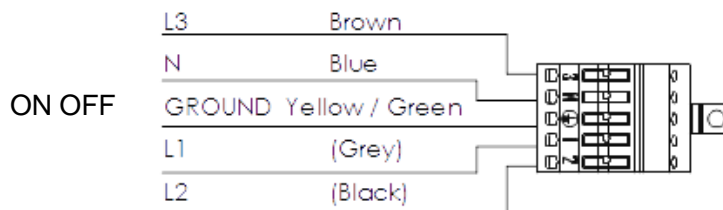




Ohjauspiirin on oltava peruseristetty verkkojännitteestä | The control circuit must be basic insulated from the mains voltage

Styrkretsens måste vara grundisolerad från nätspänningen | Der Steuerkreis müssen Basisisolierung gegenüber der Netzspannung haben

7.



FI

Nämä ohjeet tulee säilyttää ja luovuttaa kiinteistön käyttäjälle.

UK

It is appropriate that this information is passed on to the user of the installation.

SE

Det är lämpligt att denna information överlämnas till användaren av anläggningen.

DE

Diese Informationen sind für den Benutzer der Anlage vorgesehen.

